

Manage from anywhere



## Manual de Instalación de Atlantys PPC V.3.0

# 0

## Índice de contenidos

1. Introducción	1
2. Procedimiento para realizar la instalación del producto Atlantys PPC en la Pocket PC.	2 - 6
3. Pasos para desinstalar la aplicación Atlantys PPC en su sistema	7 - 8

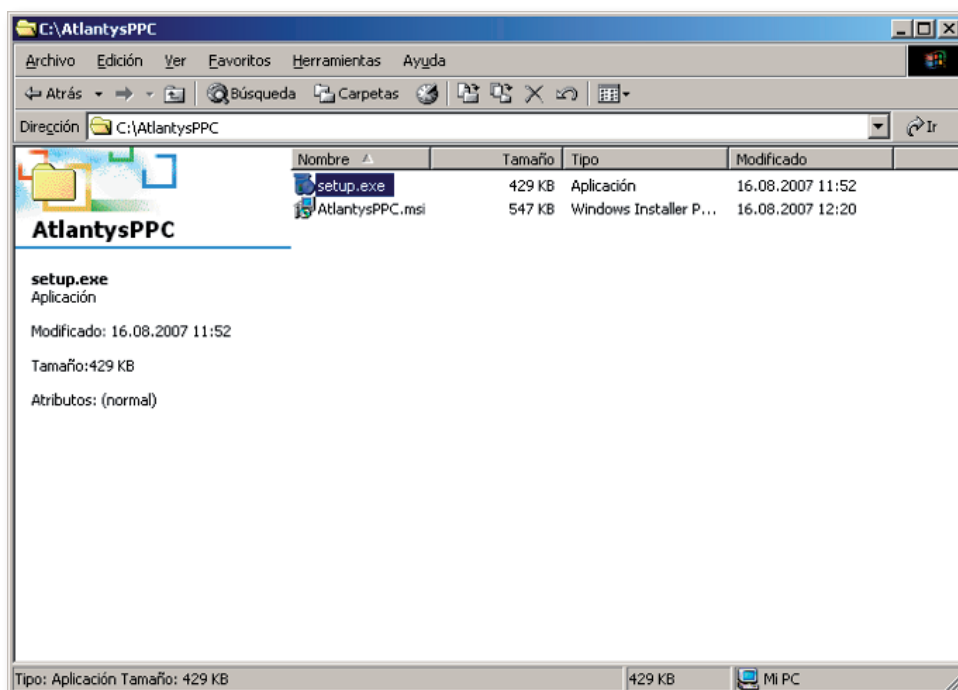
# 1

## Introducción

Este documento tiene como objetivo dar todas las instrucciones necesarias para instalar el producto Atlantys PPC en su entorno.

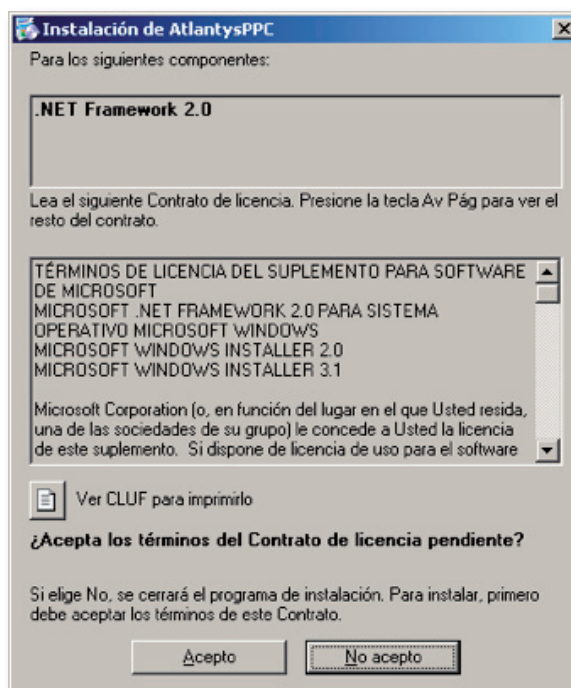
# 2

## Procedimiento para realizar la instalación del producto Atlantis PPC

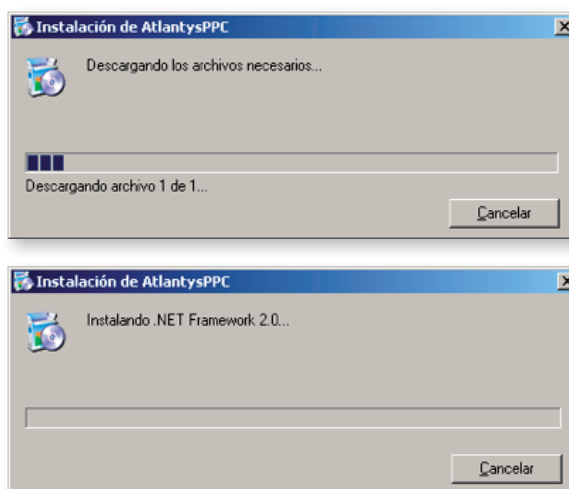


Primero de todos, tenéis que disponer en vuestro ordenador de los 2 instalables, **AtlantysPPC** y **Setup.exe**.

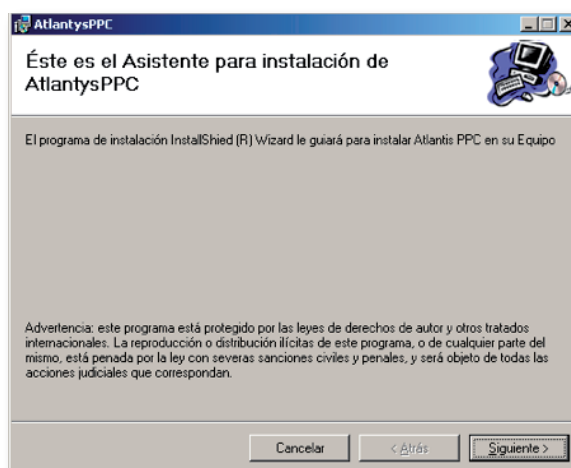
Para empezar con la instalación, ejecutar el archivo **Setup.exe**



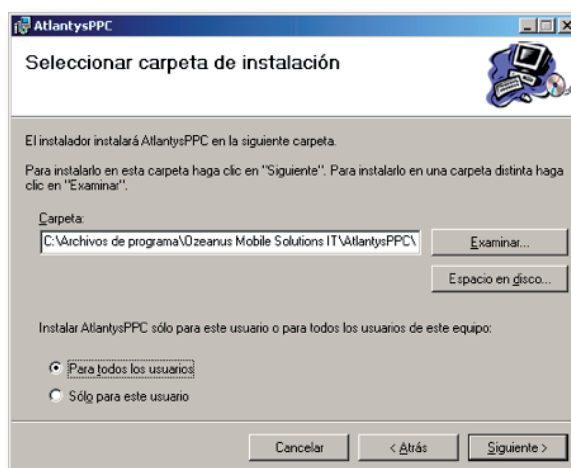
Confirmar con el botón **Acepto** para Continuar con la instalación.



Dejar que termine y automáticamente aparecerá la ventana del asistente de instalación del productos AtlantisPPC.

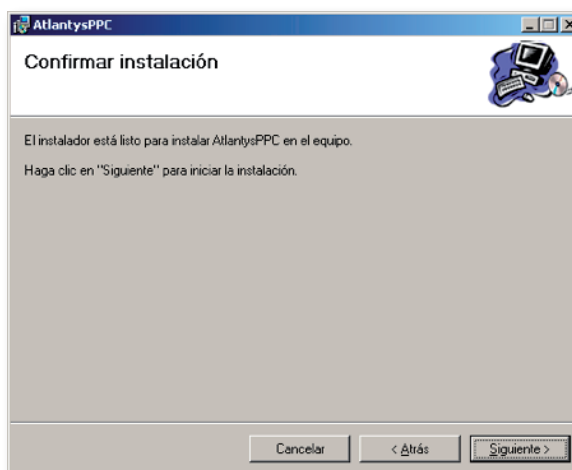


Seleccionar el botón **Siguiete** para continuar con la instalación.

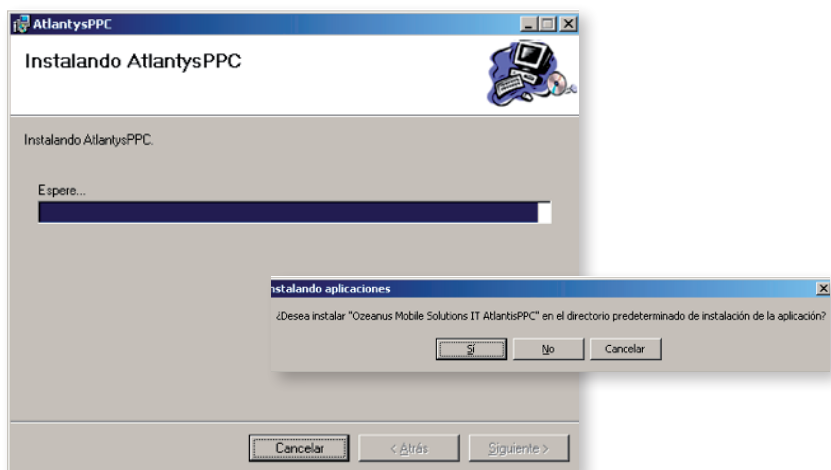


Escoger la opción **“Para todos los usuarios”**.

Seleccionar de nuevo el Botón **Siguiete**.



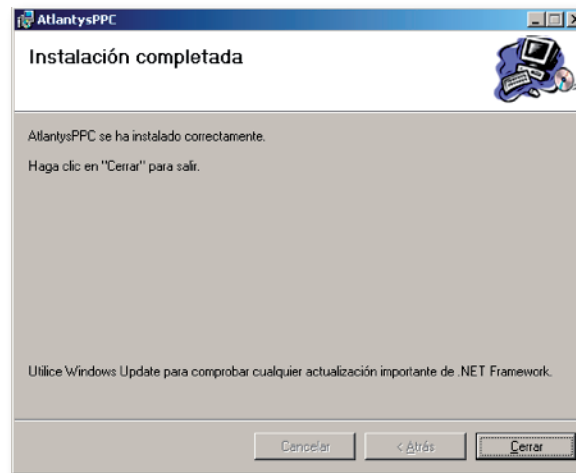
Seleccionar **Siguiente** para confirmar la instalación.



Confirmar con el botón **Sí** para proceder la instalación de **Atlantys PPC** en su Pocket PC.

#### NOTA

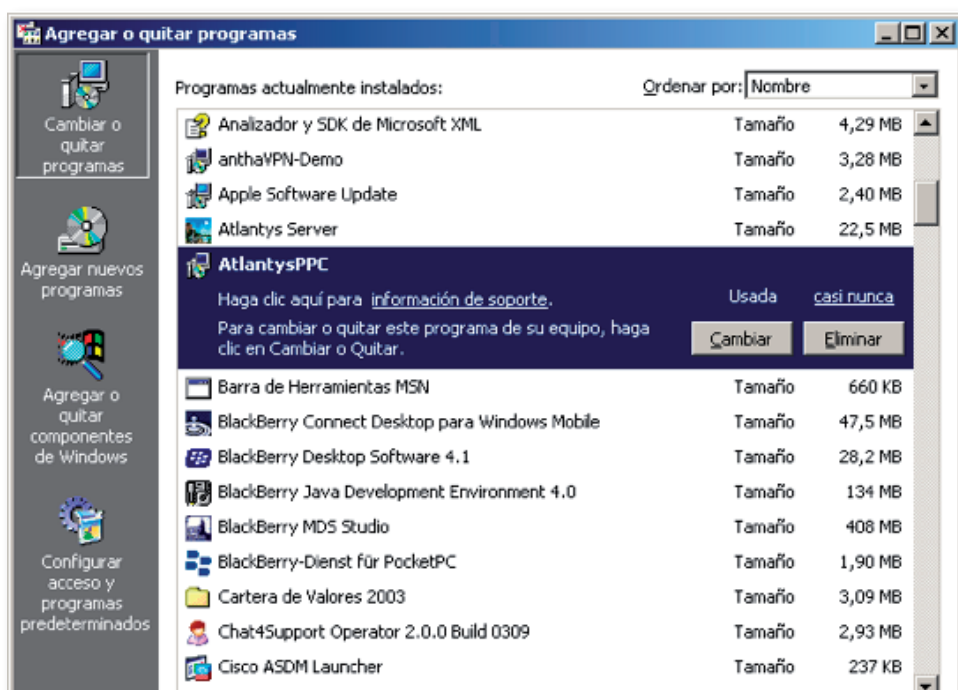
Para versiones de POCKET PC con Windows Mobile 5.0 o superior, por favor confirmar el mensaje de advertencia que os aparecerá en vuestro dispositivo móvil con la opción Sí.



Seleccionar el botón **Cerrar** para salir de la instalación.

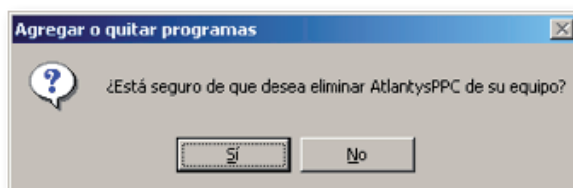
# 3

## Pasos para desinstalar la aplicación Atlantys PPC en su sistema



Para desinstalar la aplicación **Atlantys PPC en el equipo**, los pasos son muy sencillos. Para ello ir a **Agregar o Quitar programas**.

Seleccionar el programa **Atlantys PPC** y pulsar el Botón **Eliminar**.



Seleccionar el Botón **Si** para eliminar la aplicación.

Esperar que termine.

---

Para desinstalar la aplicación **Atlantys PPC en la Pocket PC**, los pasos son muy sencillos.

Para ello ir a **Inicio>>>Configuración>>>Sistema >>>Quitar programas**.

Escoger el programa **Ozeanus Mobile Solutions IT Atlantis PPC**.

Seleccionar el botón **Quitar**.

Confirmar la ventana emergente que aparece con el botón **Sí**.



**Ozeanus Mobile Solutions IT S.L.**

Rbla. Catalunya, 18, 6º - Tel. 934 929 983

08007 Barcelona

[www.Ozeanus.com](http://www.Ozeanus.com)

**Manage from anywhere**